



Handleiding online daten – 50Plusmatch

Versie juni 2019

Aanleiding

Een levenslange liefde is niet iedereen gegeven. Steeds meer 50-plussers zijn alleen en verlangen naar een nieuwe relatie. Maar waar vind je die? Een groeiende groep mensen zoekt een nieuwe liefde via een online datingsite. Maar hoe werkt dit precies?

KBO-PCOB, SeniorWeb en 50PlusMatch organiseren samen een workshop, speciaal voor leden van KBO-PCOB. Deze handleiding is ten behoeve van deze workshop ontwikkeld, en is ook uitstekend bruikbaar voor SeniorWeb leslocaties en KBO-PCOB Tabletcoaches die senioren op weg willen helpen in de wereld van het online daten.

“Vroeger had je het er maar mee te doen, als je als oudere alleen kwam te staan. Nu geven mensen vaker gehoor aan hun behoefte aan een nieuwe liefde. Ze denken bij zichzelf: ik heb nog een hele tijd voor me, waarom zou ik het niet doen?,” vertelt John Meuffels. Hij richtte ruim 15 jaar geleden 50PlusMatch op: de grootste (en veiligste) datingsite voor vijftigplussers. De meeste vijftigplussers zijn best relaxed over het daten, ervaart Meuffels. “Ze beseffen goed dat perfectie niet bestaat en dus zoeken ze daar ook niet naar. Maar ze vinden het prettig om op deze manier in contact te komen met gelijkgestemden.”

Er is ook een omgeving gecreëerd, speciaal voor leden van KBO-PCOB. John legt uit: “In de grote vijver van 50plusmatch – met meer dan vijftienduizend actieve leden – hebben we een kleinere KBO-PCOB-vijver. Mensen kunnen alleen in de KBO-PCOB-vijver vissen, of – als de keus daar beperkt is – ook kijken in het grote bestand van 50PlusMatch of daar iemand is die aanspreekt. Je kunt bij het zoeken aangeven welke leeftijd je zoekt, welke regio, opleiding, hobby’s, levensovertuiging, enzovoort. En als het klikt, kunt je elkaar via de datingsite berichten sturen en misschien later besluiten elkaar te ontmoeten. Zo zijn er al veel mooie contacten ontstaan.”

Doel van deze handleiding

Met behulp van deze handleiding willen we de SeniorWeb Leslocaties en KBO-PCOB Tabletcoaches een handvat geven om mensen op weg te helpen met online daten.

Over de inhoud van de mini-cursus:

- Veilig inschrijven
- Profiel invullen
- Zoeken
- Contact leggen
- Meer mogelijkheden via de site (Things2Share, blogs, Oproepen, Chatten, etc.)

Mini-cursus - daten met 50PlusMatch

Stap 1: meld u gratis aan

- Ga naar de website www.50plusmatch.nl/kbo-pcob.
- Op het invulscherm geeft u aan of u een man of vrouw bent en of u een man of vrouw zoekt.
- Dan kiest u een 'gebruikersnaam' ('nickname'). Dat is de naam die u wilt gebruiken op de site. Tip: gebruik niet uw echte naam. De meeste mensen kiezen een woord-cijfer-combinatie, bijvoorbeeld 'Karin33' of 'fietser63'. Wat u zelf leuk vindt. Als een gebruikersnaam al in gebruik is, wordt u gevraagd een andere te kiezen. U kunt de gebruikersnaam niet later aanpassen.
- Vul dan uw e-mailadres in en kies uw wachtwoord. De eisen zijn niet zo ingewikkeld: het wachtwoord moet uit 5 tekens bestaan. Kies een sterk wachtwoord met verschillende tekens, zoals cijfers, letters en leestekens. Zorg dat u het wachtwoord onthoudt of ergens op een veilige plek noteert.
- Lees de algemene voorwaarden en privacy policy en zet in het vakje een vinkje.
- Druk dan op de knop GRATIS INSCHRIJVEN. U ontvangt een e-mailbericht met daarin een link om uw inschrijving te bevestigen.

50plus **match**

50% man 50% vrouw 98% beveelt ons aan

Keurmerk Veilig Daten thuiswinkel waarborg Inloggen

KBO-PCOB

KBO-PCOB actie: schrijf je gratis in en krijg 7 dagen volledig lidmaatschap gratis!

Ik ben een Man Vrouw

Ik zoek een Man Vrouw

Gebruikersnaam

E-mailadres

Wachtwoord

Ja, ik ga akkoord met de [algeme](#) en [privacy policy](#)

GRATIS INSCHRIJVEN

Op deze pagina kun je je inschrijven. Vul je geslacht in en geef aan of je een vrouw of man zoekt.

Kies je gebruikersnaam, vul je e-mail adres in en kies zelf je wachtwoord (goed onthouden!).

Indien akkoord met de voorwaarden, klik op GRATIS INSCHRIJVEN

Dating voor KBO-PCOB leden

- ✓ Stuur persoonlijke berichten
- ✓ Chat met leden die online zijn
- ✓ Praat mee op Things2Share
- ✓ Speel de online quiz met andere leden

Kies je eigen gebruikersnaam zo blijf je anoniem!

Stap 2: vul uw profiel in

- Als u ingeschreven bent, kunt u een profiel aanmaken. Hierin vertelt u:
 - wie u bent,
 - wat voor iemand u hoopt te vinden en
 - wat u verwacht van een relatie.
- Vul u profiel zo uitgebreid mogelijk in en neem er de tijd voor. U kunt uw eigen profiel altijd nog aanpassen als u eenmaal ingeschreven bent. Hoe meer u laat 'zien' over uzelf, hoe makkelijker anderen op uw profiel zullen reageren.

De vragen om dit profiel te vullen krijgt u na inschrijving vanzelf op uw scherm.

- De laatste stap is het plaatsen van een (digitale) foto. Als u dat lastig vindt, kunnen we u op de workshop daarmee helpen.
- Als uw profiel is ingevuld hebt u zeven dagen een gratis lidmaatschap, zodat u alles op de site kunt proberen.

The screenshot shows the '50plusmatch' website interface for editing a profile. The header is green with the logo and navigation links: Home, Zoeken, Mailbox (94), and Lidmaatschap. The main content area is titled 'Mijn profiel wijzigen' and includes a sidebar with links for 'Mijn teksten', 'Mijn hobbies', and 'Mijn foto's'. The central area is for uploading a profile picture, with a large grey box containing the text 'Drop je foto of klik hier'. Below this is an orange button labeled 'Plaats mijn foto'. A blue callout bubble points to the upload area, containing the text: 'Klik op het grijze vak om een foto te plaatsen. Alles in orde? Klik op Plaats mijn foto. Plaats tot 10 foto's!'. Below the upload area is a preview of the profile picture, with a magnifying glass icon, a refresh icon, and a delete icon. A pink callout bubble points to the preview area, containing the text: 'Lukt het niet? Geen probleem, mail je foto naar ons en wij plaatsen deze!'. At the bottom of the preview area is an orange button labeled 'Profiel opslaan'.

Stap 3: zoeken naar leuke mensen

- Bovenin de groene balk op de datingsite ziet u het woordje 'zoeken'.
- Als u hierop klikt, krijgt u de zoekpagina te zien.
- U kunt hier een filter instellen door aan te geven wat uw voorkeuren zijn. Dit kunt u later veranderen.
Hier kunt u aangeven:
 - uit welke provincie uw mogelijke kandidaat mag komen,
 - wat de leeftijd mag zijn,
 - de lengte,
 - opleiding, enzovoort.
- Let op: als u alleen wilt zoeken onder KBO-PCOB-leden moet u hier het betreffende hokje aankruisen.
- Wilt u wel in het hele bestand zoeken, maar vindt u een bepaalde levensovertuiging belangrijk, dan kunt u dat ook op deze zoekpagina aangeven.

The screenshot shows the search filter interface on the 50plusmatch website. The page has a green header with the logo and navigation links. The main content area is divided into several filter sections: 'Leeftijd' (Age), 'Provincie' (Province), 'Muziek' (Music), 'Opleiding' (Education), 'Iemand met kinderen?' (Someone with children?), 'Zoekt?' (Looking for?), 'Voorkeur voor roken' (Smoking preference), 'Religie / Levensbeschouwing' (Religion / Life view), and 'Actie' (Action). Three callout boxes provide instructions: a blue box at the top right says 'Hier kun je al je zoekvoorkeuren opgeven. Tip: ben niet té selectief!' (Here you can already give your search preferences. Tip: don't be too selective!); a pink box in the middle says 'Zet het vinkje als je alleen KBO-PCOB leden wilt vinden.' (Check the box if you only want to find KBO-PCOB members.); and another pink box at the bottom says 'Je kunt ook zoeken op mensen met een religie of levensovertuiging.' (You can also search for people with a religion or life view.).


Stap 4: contact maken

- In de mailbox bovenin verschijnen de berichten die anderen aan u sturen. U ziet nooit elkaars e-mailadres of telefoonnummer. Deze gegevens kunt u beter later in het contact geven, als u meer vertrouwen heeft in elkaar.

The screenshot shows the 50plusmatch mailbox interface. At the top, there is a green header with the logo and navigation links for Home, Zoeken, and Mailbox (with a red notification badge for 94). Below the header, there is a sidebar on the left with options: Mailbox, Naar ewant, Verberg ewant, Blokkeer ewant, and Meld misbruik. The main area displays an email from 'ewan' with the subject 'Mail met ewant'. The email content includes a personal message and a 'Happy valentine!' greeting. Below the email, there are buttons for 'Persoonlijk bericht sturen' and 'Geen interesse'. A second email from '50plus match' is partially visible, with buttons for 'Antwoorden' and 'Geen interesse'. A pink callout bubble on the left says 'Iets niet in orde? Twijfel je? Meld het hier en wij helpen je verder!'. A blue callout bubble on the right says 'In de mailbox kun je alle berichten lezen die je ontvangen en verstuurd hebt. Gebruik de knoppen om verder te mailen!'.

- U kunt van de afzender meer te weten komen door op zijn of haar profiel te klikken.
- Ziet u een aanknopingspunt dan kunt u berichten naar elkaar sturen.
- Zo niet, dan kunt u met de knop 'geen interesse' laten weten dat er wat u betreft geen klik is. Deze knop is er alleen als je eerst een bericht hebt ontvangen.
- U kunt ook een 'like' sturen, met iemand een quiz spelen of een interview starten.
- Stuurt iemand berichten die wat u betreft niet door de beugel kunnen, dan kunt u in de linker kolom op 'meld misbruik' klikken. Uw melding is anoniem.
- Heeft u zin om te kletsen met meerdere KBO-PCOB-leden ga dan naar Things2Share (zie linker kolom). Op dit KBO-PCOB-forum kunt u met andere leden gezellige berichten uitwisselen.


Op de volgende pagina ziet u wat schermvoorbeelden van de quiz.



< terug

techsupp Quiz

Laatst online	vandaag		
Leeftijd	74	Soort relatie	Vriendschap
Provincie	Noord-Brabant	Woonplaats	Amsterdam
Opleiding	HBO	Burg.staat	Gescheiden
Kinderen	Thuiswonend	Sterrenbeeld	Stier
Religie	Boeddhisme	Werkzaam	Part-time
Lengte	186 cm	Lidmaatschap	Volledig lid
Postuur	Atletisch		
Roken	Nee		
Drinken	Regelmatig		
Beroep	Medewerker		



Jij vindt dit leuk

Naar je berichten met techsupp Persoonlijk bericht sturen Toon interesse

Interview

Wat is het mooiste dat je ooit hebt gezien of gedaan?

Andere vraag Stel deze vraag

techsupp


- Voeg techsupp toe aan favorieten
- Verberg techsupp
- Blokkeer techsupp
- Meld misbruik

Overeenkomsten!

- 74 jaar
- HBO
- Roken: Nee
- Kinderen: Thuiswonend

Prat hierover!

Kans op antwoord?



Je quiz met techsupp

Even wachten op antwoord van techsupp. Jij stuurde: sigaret of rookvrij.

techsupp antwoordde	Ik antwoordde
<input type="radio"/> groot of klein	<input checked="" type="radio"/> fiets of auto
<input type="radio"/> praten of zwijgen	<input checked="" type="radio"/> afhankelijk of zelfstandig
<input type="radio"/> luisteren of praten	<input checked="" type="radio"/> lief of stout
<input type="radio"/> tutuoyeren of vousvoyeren	<input checked="" type="radio"/> religieus of atheïst
<input type="radio"/> eafé of chat	<input checked="" type="radio"/> broek of rok
<input type="radio"/> TV of internet	<input checked="" type="radio"/> strand of museum
<input type="radio"/> bitter of zoet	<input checked="" type="radio"/> hond of kat
<input type="radio"/> optimistisch of realistisch	<input checked="" type="radio"/> auto of trein
<input type="radio"/> auto of trein	<input checked="" type="radio"/> krant of nu.nl
<input type="radio"/> radio of tv	<input checked="" type="radio"/> hotel of camping
<input type="radio"/> wandelen of fietsen	<input checked="" type="radio"/> computer of tablet
	<input checked="" type="radio"/> caravan of hotel